

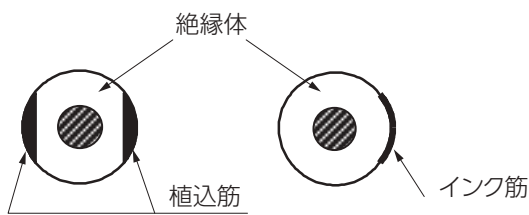
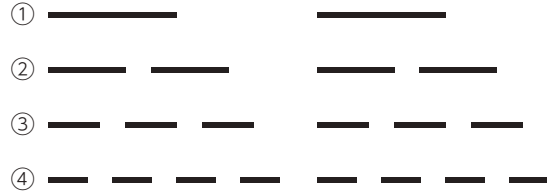
ビニルキャブタイヤコード・ケーブルの線心識別

■ 植込筋による識別

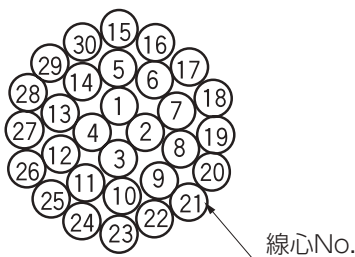
線心 No.	絶縁体色	植込筋色	線心 No.	絶縁体色	植込筋色
1	黒	-	31	黄	橙
2	白		32		若葉
3	赤		33		空
4	緑		34		紫
5	黄		35	黒	白
6	茶		36		黄
7	青		37		橙
8	灰		38		若葉
9	橙		39	空	
10	若葉		40	桃	
11	空		41	赤	黒
12	紫		42		白
13	チョコ		43		緑
14	桃		44		若葉
15	白	黒	45	緑	空
16		赤	46		黒
17		緑	47		白
18		茶	48		赤
19		青	49	黄	
20		橙	50	橙	
21		若葉			
22		空			
23		紫			
24		桃			
25	黄	黒			
26		赤			
27		緑			
28		茶			
29		青			
30		灰			

■ インク筋による識別 (0.3mm²のみ)

線心 No.	絶縁体色	マーキング		線心 No.	絶縁体色	マーキング		線心 No.	絶縁体色	マーキング	
		方法	色			方法	色			方法	色
1	黒	-	-	21	水	①	黒	41	灰	③	黒
2	白			22	桃			42	橙		
3	赤			23	若葉			43	水		
4	緑			24	白			44	桃		
5	黄			25	赤			45	若葉		
6	茶			26	緑			46	白		
7	青			27	黄	47	赤				
8	灰			28	茶	48	緑				
9	橙			29	青	49	黄				
10	水			30	灰	50	茶				
11	桃			①	黒	31	橙	②	黒		
12	若葉					32	水				
13	白	33	桃								
14	赤	34	若葉								
15	緑	35	白								
16	黄	36	赤								
17	茶	37	緑								
18	青	38	黄								
19	灰	39	茶								
20	橙	40	青	③	黒						



【例】30心の場合



*線心配列は線心No.1より中心層からスタートする。

■ 線心の構成

心数	層	各層の線心数			
	中心層	第二層	第三層	第四層	
2	2				
3	3				
4	4	-			
5	5				
6	6				
7	1	6			
8	1	7			
10	2	8			
12	3	9			
14	4	10			
16	5	11			
20	1	6	13		
26	2	9	15		
30	4	10	16		
40	1	7	13	19	
50	3	9	16	22	
60	6	12	18	24	